OPERATION INSTRUCTION
Video intercom system

Outdoor Camera

User Manual

ABLE Technology

Через регулярні оновлення систем та продуктів, ми не можемо гарантувати точну відповідність між фактичним продуктом та письмовою інформацією в цьому посібнику.

1. ОГЛЯД

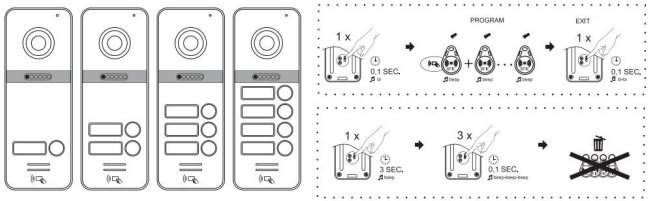

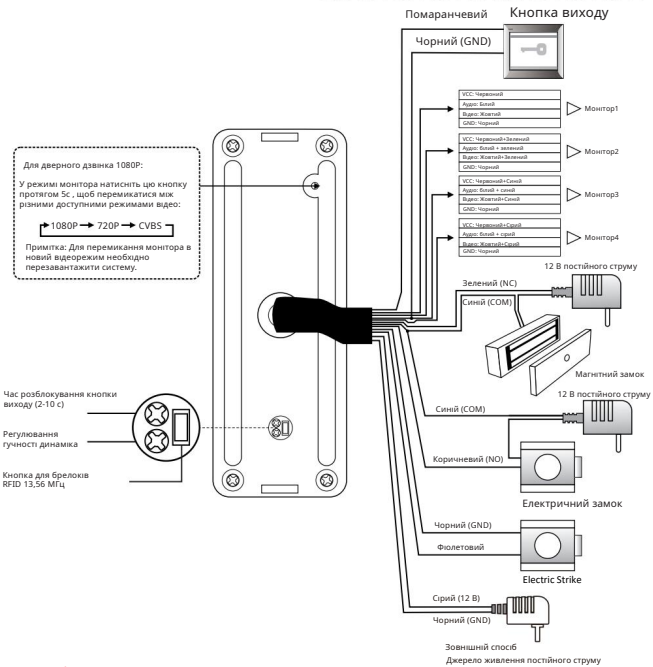

Примітка

- Панель виклику AHD повинна працювати з монітором AHD При неправильному сигналі зображення на моніторі не відображається.

2. Схема встановлення

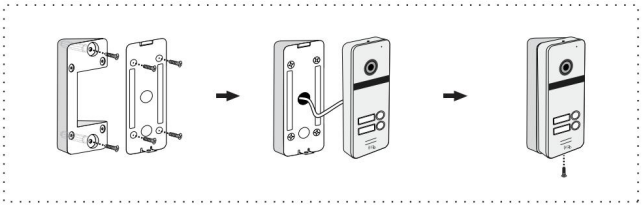

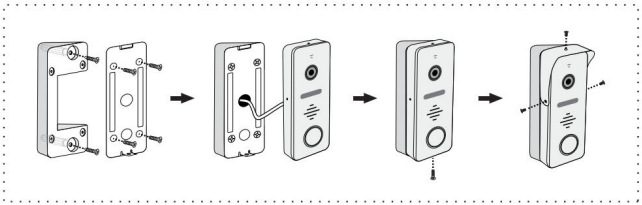

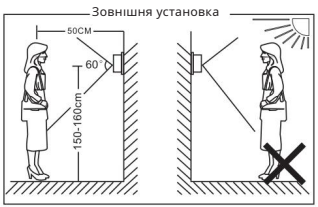

ПРИМІТКА

- Не встановлюйте панель виклику в такому середовищі, наприклад, під прямими сонячними променями, дощем, за високої температури, високої вологості, в середовищі, наповненому пилом та хімічними речовинами, що можуть викликати агресивну дію.
- Вимкніть живлення перед встановленням.
- Тримайте пристрій на відстані понад 30 см від джерела змінного струму, щоб уникнути зовнішніх перешкод.

Камера	КМОП
Визначення (гор.)	1000 ТВЛ; ІЧ - с в і т л о д і о д и AHD720P/960P/
Світлодіоди для нічного режиму	1080P (120°) макс.
Споживання енергії	200 мА (12-15 В постійного струму)
Постачальник живлення	Живлення в і д внутрішнього
Робоча температура.	блоку -40-+50°C
Встановлення	Поверхневий монтаж
Місткість	200 шт. RFID-брелоків